

Rosetta Stone Library Solution

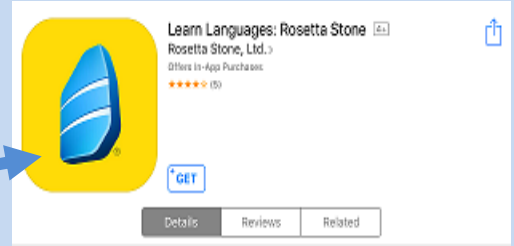
Instrucción de inicio de session para la Aplicación Móvil (App). Dispositivos Android o Apple.

1. Abra el ícono 'App Store'.



2. Búsca a 'Rosetta Stone'.

3. Descargue la aplicación **Rosetta Stone**. específicamente, la application '**Learn Languages: Rosetta Stone**'.



4. **NO** inicie la aplicación una vez instalado.



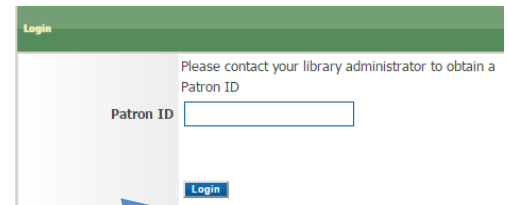
5. A continuación, abra su navegador web.

6. Navegue hasta el sitio web de su biblioteca, **www.norwalkpubliclibrary.org**.

7. Haga clic en “**Research**”, despues clic en “**Databases & Internet Resources**”.

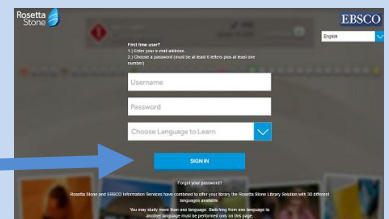
8. Desplácese hacia abajo y haga clic en **Rosetta Stone**, (columna derecha).

9. Ingrese el número de la tarjeta de biblioteca en el cuadro “**Patron ID**” y haga clic en “**Login**”.



10. Una vez enrutada a la pantalla de inicio de sesión, ingrese su correo electrónico, contraseña y el idioma que desea aprender.

11. Haga Clic en ‘**Sign In**’ para entrar en el programa.



12. Despues haga click en ‘**Launch Rosetta Stone Language Lessons Version 3**’.

13. El aprendizaje se iniciará automáticamente desde la aplicación Rosetta Stone.



¡Lo hiciste! Aprendizaje feliz!

- Sólo necesita seguir los **pasos 5 a 13** para utilizar el programa
- después del proceso de instalación.

Para obtener más información, póngase en contacto con un miembro del personal de su biblioteca