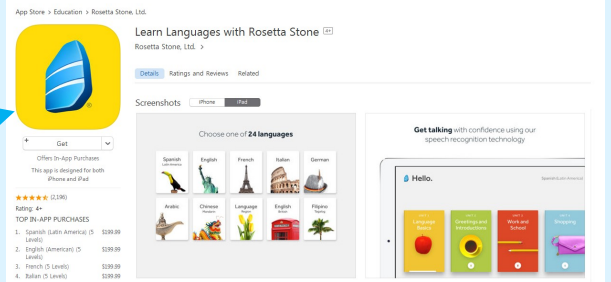


1. Ouvrez l'icône de votre 'App Store'.
2. Recherchez 'Rosetta Stone'.
3. Téléchargez l'application Rosetta Stone.  
Plus précisément, l'application 'Learn Languages: Rosetta Stone'



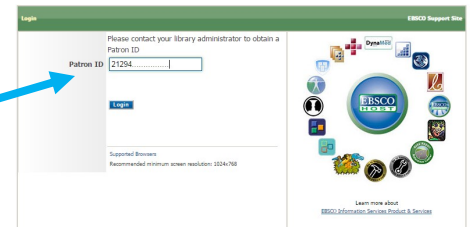
4. **NE PAS** lancer l'application une fois installé.



5. Ensuite, ouvrez votre navigateur Web. (Exemple : **Chrome / Mozilla / Safari**)

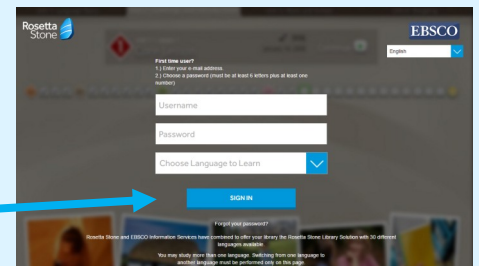
6. Accédez à <http://search.ebscohost.com/login.aspx?authtype=ip,cpid,uid&custid=s8478009%20&profile=rosetstone>

Dans la page, saisissez le numero de patron (Exemple : 21294..)



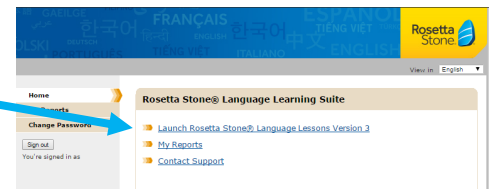
7. Une fois acheminé vers l'écran de connexion, saisissez votre adresse e-mail, votre mot de passe et langue que vous désirez apprendre.

8. Cliquez sur 'Sign in' pour accéder au programme.



9. Une fois dans la page d'apprentissage, cliquez, 'Launch Rosetta Stone Language Lessons Version 3'

10. L'apprentissage se lance automatiquement de l'application Rosetta Stone.



*Veillez noter que Rosetta Stone enregistre votre Les leçons par appareil et ne partagera pas votre L'information de progression entre les appareils.*